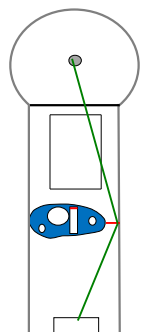


Bahnbeschreibung BSV Inzlingen Abt. 2 2026

1. Niere



Ball:
Reis. Mission 13:14.8.C

Reis. Swiss Champion 2007 Remo Zaugg
3D Bof DSM 2008 Birgit Stiebeling

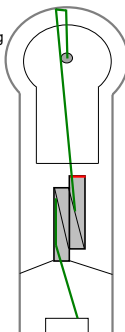
Reis. Fun for Kids rot
3D Uppsala 2023

Ablage
Ca. 5-10 cm rechts der Mitte, je nach Ball

Schlag
Ca. an der Rote Linie anspielen.

Tempo
Locker

2. Salto



Ball:
3D Bof DSM 2005 Ursula Schmitt

Reis. Fun for Kids "50 Jahre Ruth & Klaus
3D Bof DM 2000 Miroslav Stoparic

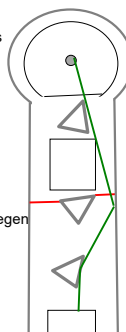
M&G SwM 1996 Thomas Pölder
Reis. Fun for Kids "pink"

Ablage
Ca. 15 cm vom rechtem Eck nach innen legen

Schlag
Ca. Mittig in das Hinernis mit Ziehschnitt einspielen, der Ball sollte links ohne Lochriss vorbei und im Rücklauf fallen

Tempo
Zügig

3. Pyramade



Ball:
M&G Der Inzlinger Baumer

Reis. BM 2025 1. BGC Singen gl
Reis. BGC Illertissen E.V. 2020

3D Pingvin "4"
mg Crash 93

Ablage
In das 2-3 Loch von rechts ablegen

Schlag
Ca. Mittig der Erste Pyramide anspielen. Der Ball sollte im Vorlauf fallen

Tempo
Nicht zu schnell

4. Doppelwelle



Ball:
3D DSM 2008 Karl-Heinz Gerwert kr

Pingvin 20 Jahre MG V Eibenstock 1997 e.V. kr
3D Bof DSM 2014+2016 Thorsten Niemann krr

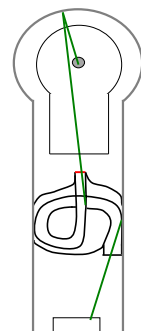
3D 25 Jahre Rheinau-Freistett mr
mg A4 gr

Ablage
Ca. 10-15 cm von links, je nach Temperatur nach innen legen.

Schlag
Von links nach rechts auf die erste Welle spielen, der Ball soll knapp links am Loch vorbei und im Rücklauf fallen. Auch links nach rechts geht.

Tempo
Locker-Zügig je nach Ball

5. Liegende Schleife



Ball:
Ravensburg 861

3D Minigolf Treff Algund gl
Reis. WM 2005 Steyr gl

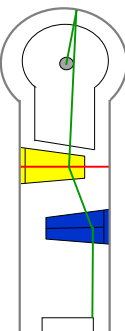
Maier Classic 2-3
Maier Classic 3

Ablage
Ca. 10 cm vom rechte Eck nach innen legen.

Schlag
Sauber ein spielen.

Tempo
Je nach Ball aufs Tempo achten

6. Stumpfe Kegel



Ball:
Wagner Tele 5

Reis. Polizei Sportverein Steyr 2019
M&G Robin Andersson SwM 2016

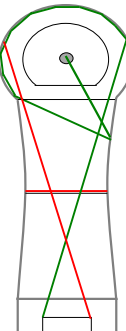
3D Pingvin Happy Christmas 2016
3D Pingvin Teufelchen 6

Ablage
Lochverstärker rechts

Schlag
Gerade bis etwas nach rechts spielen

Tempo
Lockerer Tempo

7. Brücke



Ball:
Ravensburg 866

M&G Österreichische Meisterschaften 1994 gl
SV Golf 25 Jahre 1. MGC Metzingen mx

mg Maier Pacman 3
Birdie Z 05

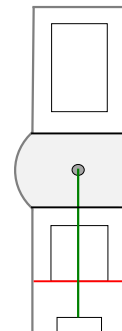
Ablage
Linkes Eck

Schlag
Von links nach rechts sauber in den Endkreis einspielen. Der Ball sollte im Vorlauf fallen

Von rechts nach links geht auch

Tempo
Zügig

8. Mittelhügel



Ball:
3D Bof DSM 2009 Birgit Stiebeling

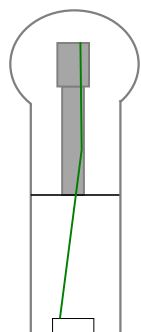
Maier Classic 3

Ablage
Ca. 1 cm links der Mitte

Schlag
Grade wegspielen

Tempo
Lochlänge

9. Hochteller



Ball:
Reis. 30 Jahre BSV Inzlingen

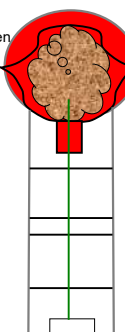
M&G CL 2022 Dormagen/Brechten/Damen
Reis. HBSV 2021

Ablage
Ca. 15 cm vom linken Eck reinlegen

Schlag
Der Ball sollte an der Band im Hindernis anlegen. Der Tellerrand ist nicht hoch

Tempo
Das Tempo ist hir sehr wichtig

10. Doppelkeile-Sandschüssel



Ball:
SV Golf Brauner Sun

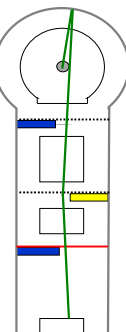
3D Bof DJM 99 Melanie Schuster
3D DSM 2005 Manfred Kalisch

Ablage
Mitte

Schlag
Gerade, der Auflauf vom Hindernis ist etwas steiler wie beim alten Hindernis. Wenn man zu schnell spielt springt der Ball über das Hindernis.

Tempo
Locker

11. Gradschlag mit Hinderniss



Ball:
3D Bof DMM 2008 MGC Mainz/Schüler

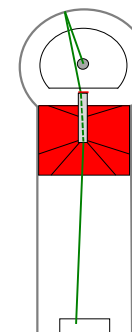
Reis Fun for Kids "Stephan & Diana
Reis. ich bin 60 1. MGC Peine

Ablage
Ca. 2 cm nach rechts der Mitte legen

Schlag
Der Ball sollte einen kleinen Bogen zu Loch machen, und im Vorlauf oder rechter Rücklauf fallen.

Tempo
Locker

12. Rohrhügel



Ball:
Rav. Anjumaben 2001-2010

3D Schriesheim DM 2022
3D Pasi's Selection # 14

Reis. BBS 2003

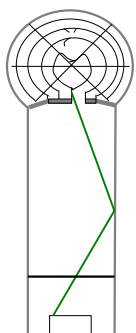
Ablage
Ca. 2 cm links der Mitte

Schlag
Zur Mitte spielen, der Ball sollte rechts am Loch vorbei und im Rücklauf fallen

Tempo
Locker

Bahnbeschreibung BSV Inzlingen Abt. 2 2026

13. Labyrinth

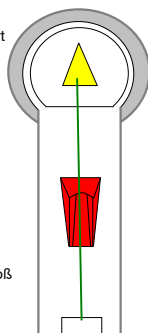


Ball:
Mini

Reis. Europameister 2000 K-H Gerwert
Reis. HBSV 2021

Ablage
Linkes Eck, kleines Loch
Schlag
Auf die zweite Schraube am Plattenstoß anspielen, oder gerade.
Tempo
Zügig

14. Netz

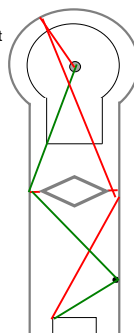


Ball:
Mini

Reis. Europameister 2000 K-H Gerwert
Reis. HBSV 2021

Ablage
Mitte
Schlag
Etwas rechts denken
Tempo
Zügig

15. Raute



Ball:

Reis. 50 Jahre MGC "AS" Witten 1963 e.V

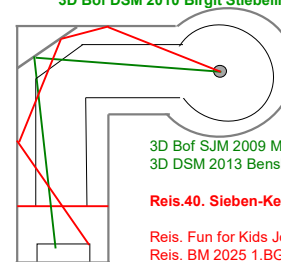
Reis. 45 Jahre Roudé Leiw Letzebuerg
3D Birdie Miro 1

3D Bof DSM 2019 Dirk Czerwek kr

SV Golf 1. BGC Singen 2013 kr
3D Pingvin "Germany" kr

Ablage
Linkes Eck
Schlag
Von rechts nach links, auf die Höhe der Grenzlinie anspielen, der Ball sollte im Vorlauf oder linker Rücklauf fallen
Tempo
sehr locker

16. Winkel



Ball:

3D Bof DSM 2010 Birgit Stiebeling kr

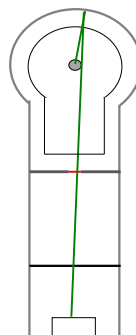
3D Bof SJM 2009 Manuela Bamert kr
3D DSM 2013 Bensheim-Auerbach kr

Reis.40. Sieben-Keltern-Turnier 1. MGC Metzingen 2025

Reis. Fun for Kids Josephine, Elian und Gabriel
Reis. BM 2025 1. BGC Singen E.V. gl

Ablage
Ca. 10 cm nach der Mitte links
Vom rechtem Ablegefeld
Schlag
Der Ball sollte in der Verlängerung der Ablegelinie an den Winkel banden, und in einem Bogen zum Loch laufen.
Ca. 10-20cm vor den ersten Plattenstoß anspielen
Tempo
Locker

17. Fenster

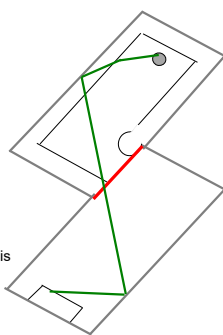


Ball:
3D type 413

Reis. Polizei Sportverein Steyr 2019
3D type 313

Ablage
Ca. 2 cm links der Mitte
Schlag
Vom Ablege Punkt zur Mitte des Hindernis spielen, der Ball sollte im Vorlauf fallen. oder rechts vorbei und auf kullern
Tempo
Locker

18. Blitz



Ball:

M&G LeFi 8.5 Weigl 2023 kr

3D Bof DMM 2002 MGC Ostheim/Schüler kr
3D Bof DSM 2010 Birgit Stiebeling kr

Ablage
Ca. 20 cm zweiter Lochverstärker nach innen legen und an die rechte Bande spielen
Schlag
An die rechte Bande, Höhe des schwarzen Strich anbanden, der Ball sollte im Vorlauf fallen
Tempo
Nicht zu schnell spielen

Trainingsintensive Bahnen:

Gradschlag m. Hindernis, Mausefalle, Rohrhügel, Bodenwelle, Stumpfe Kegel, Brücke, Hochteller

Sackbahnen: Rohr, Brücke

Peter Waßmer 19.04 2026

Die grün geschriebene Bälle spiele ich selbst